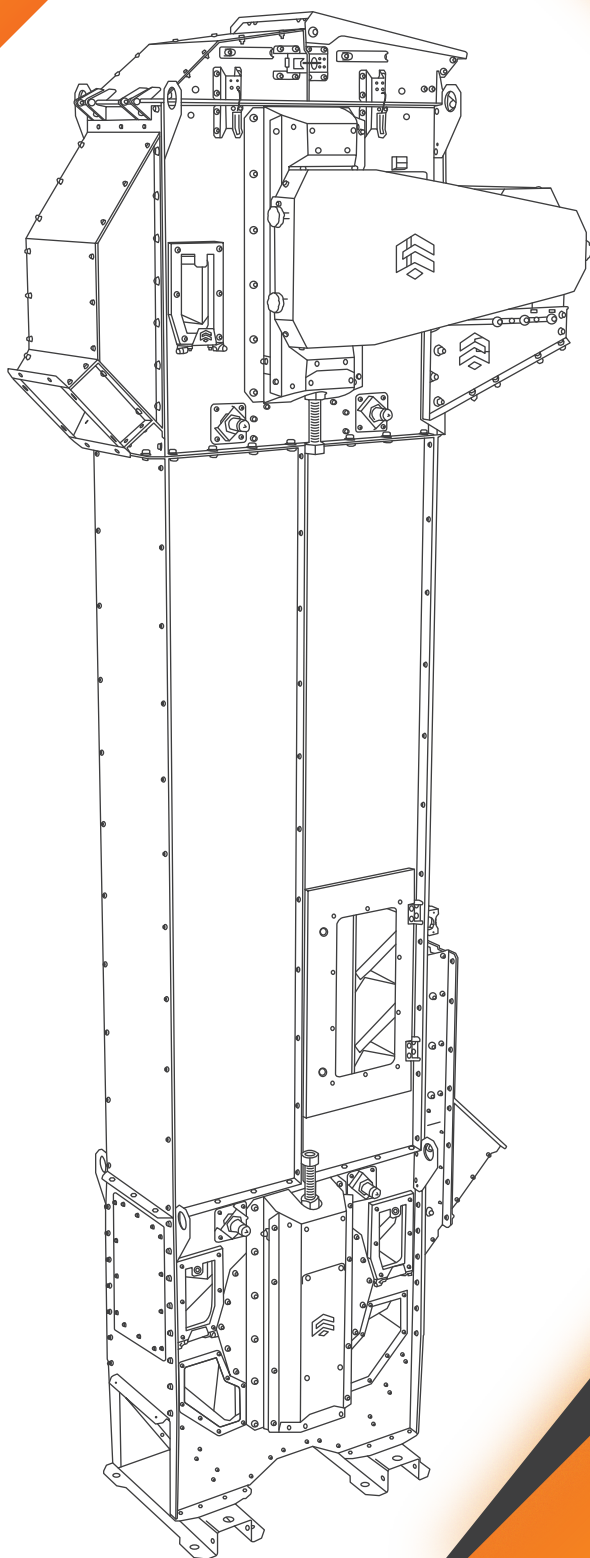




АГРОПРОМРЕСУРС

завод элеваторного оборудования



Нории тихоходные

Нории тихоходные серии НЛТ

Нории тихоходные серии НЛТ — обеспечивают бережную транспортировку продукта в вертикальном направлении. Конструкция ковшей и гравитационный принцип выгрузки позволяет свести к минимуму травмирование транспортируемого продукта.

Нории серии НЛТ отличаются надежностью, простотой в обслуживании и высокой производительностью, что делает их популярным выбором для многих предприятий.


- Производительность до 30 т/ч
- Скорость ленты 0.6 – 0.8 м/с
- Высота подъема до 30 м
- Не травмирует продукты
- Выгрузка по спинке ковша
- Нет обратного просыпания
- Загрузка непосредственно в ковш
- Гравитационный тип разгрузки
- Самонесущая конструкция
- Повышенная монтажная готовность
- Соответствие строгим санитарным требованиям



Нории тихоходные серии НЛТ




- Конструкция ковша обеспечивает разгрузку материала по спинке последующего ковша за счёт силы тяжести. Наличие направляющих позволяет избежать просыпания.
- Цепной привод с подпружиненным компенсатором провисания
- Футерованный сбросной патрубок



- Электрическая шибберная задвижка на приемном патрубке для регулировки потока продукта
- Ревизионные люки для удобного доступа
- Смотровые окна для визуального контроля
- Датчики контроля

Нории тихоходные серии НЛТ

- Конструкция головки с откидными крышками позволяет быстро получить доступ к внутренним узлам



- Электрическая шибберная задвижка на приемном патрубке для регулировки потока продукта
- Ревизионные люки для удобного доступа
- Смотровые окна для визуального контроля
- Датчики контроля

- Цельная однообъемная труба добавляет жесткости конструкции, что делает её самонесущей



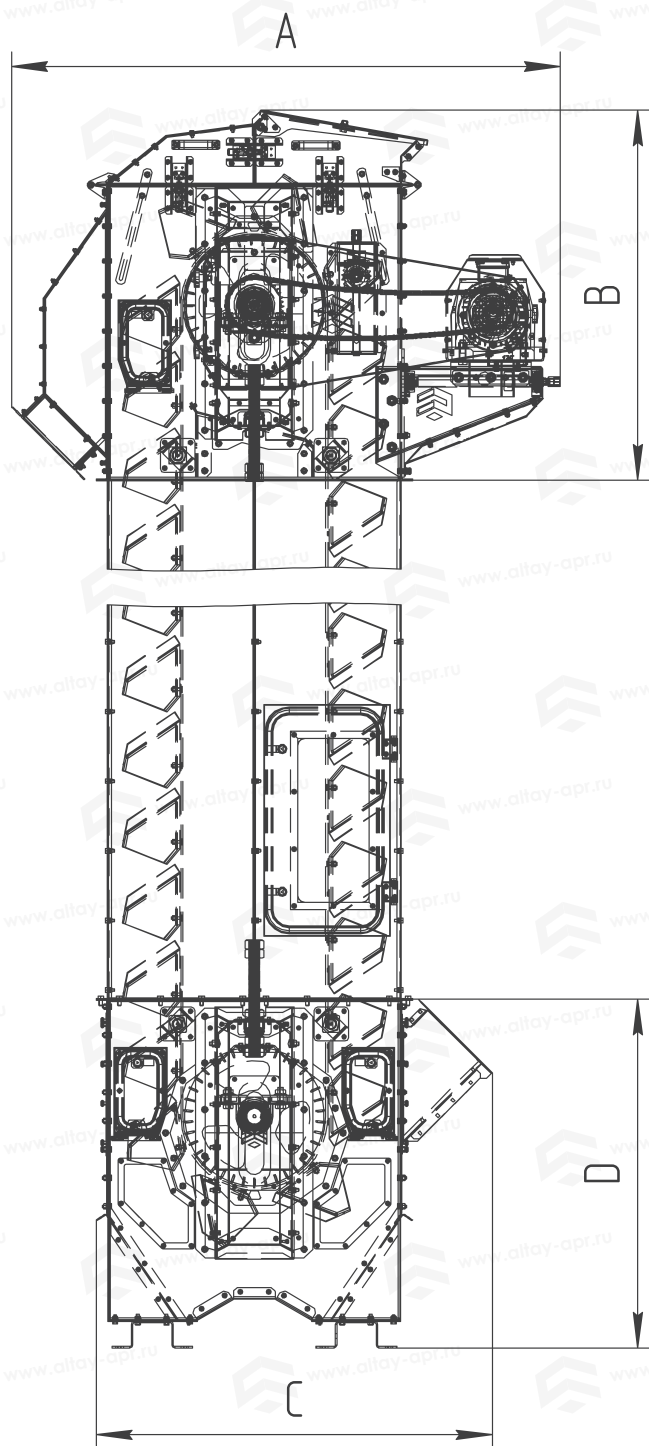
Нории тихоходные серии НЛТ

Таблица характеристик

	НЛТ-10	НЛТ-20	НЛТ-30
Толщина стенки	3 мм	3 мм	3 мм
Толщина стенки трубы	1.5 мм	1.5 мм	1.5 мм
Ширина ленты	220 мм	300 мм	350 мм
Шаг ковшей	213 мм	230 мм	235 мм
Диаметр барабанов	400 мм	500 мм	630 мм
Производительность	10 т/ч	20 т/ч	30 т/ч
Высота подъема	До 30 м	До 30 м	До 30 м

Таблица «Габаритные размеры»

Нория	A	C	B	D
НЛТ-10	1535 мм	1109 мм	1035 мм	977 мм
НЛТ-20	1742 мм	1311 мм	1105 мм	1033 мм
НЛТ-30	1974 мм	1490 мм	1332 мм	1243 мм



www.altay-apr.ru

☎ 8 (800) 222-05-68

📍 8 (929) 397-05-67

✉ manager@altay-apr.ru

📍 656056, Россия, Алтайский край, г. Барнаул,
ул. Промышленная, д. 100